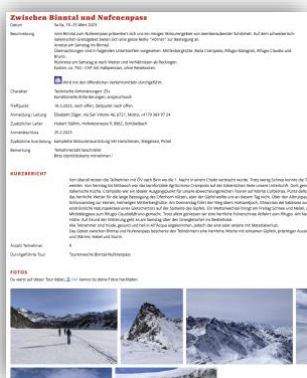


## Fotos für Touren

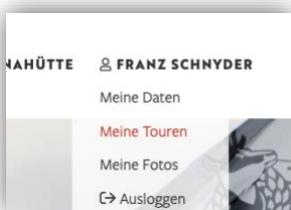
Neu können Mitglieder unserer Sektion für Touren, an denen sie teilgenommen haben, Fotos hochladen. Diese Fotos sind dann für alle Mitglieder unserer Sektion auf der [SAC Zindelspitz Homepage](#) sichtbar. Zum Beispiel auf der Detailseite einer Tour oder die neusten Fotos, direkt unter «Aktuelles» auf der Startseite. Damit man als Mitglied unserer Sektion die Fotos sieht, muss man eingeloggt sein. Sonst sieht man einen Hinweis, dass man sich, um die Fotos zu sehen, einloggen muss. Es ist der gleiche *SAC Login*<sup>1</sup> wie beim Anmelden an eine Tour.



**FOTOS**  
Für das Anzeigen und Hochladen von Fotos, bitte [→ einloggen](#).

## Hochladen von eigenen Fotos zu einer Tour

Als Mitglied unserer Sektion kannst du zu Touren, an denen du teilgenommen hast, bis zu 10 Fotos hochladen, welche dann für alle Mitglieder unserer Sektion sichtbar sind. Gehe dazu zu der Detailseite der Tour. Unter «*Meine Touren*» findest du alle Touren, welche du mit dem SAC Zindelspitz gemacht hast. Auf der Detailseite der Tour hat es dann den Fotos Upload Link [↗ hier](#), welcher dich zur Fotos Upload Seite bringt.



**FOTOS**  
Für diese Tour wurden noch keine Fotos hochgeladen. Du warst auf dieser Tour dabei, [↗ hier](#) kannst du deine Fotos hochladen.

Dort kannst du nun deine Fotos auswählen und hochladen. Bitte beachte die *Regeln* für Fotos.

**Fotos für Tour: Frühlingklettern - 29.April-1.Mai 2023 hochladen**




Bitte beachte:

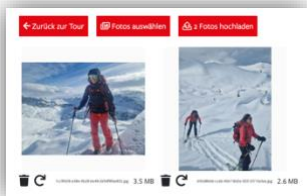

- Lade nur deine eigenen Fotos hoch.
- Die Fotos sind für alle Mitglieder der SAC Sektion Zindelspitz sichtbar.
- Deine Fotos können vom SAC Zindelspitz für Publikationen verwendet werden (Klubnachrichten, Zeitungsartikel, Soziale Medien).
- Falls Personen auf dem Foto erkennbar sind müssen diese einverstanden sein.
- Pro Tour kannst du maximal 10 Fotos hochladen.
- Die Fotos sollten nicht größer als 20 MB sein.
- Ältere Fotos werden bei Platzmangel gelöscht, dies ist kein Backup für deine Fotos.


Für diese Tour hast du noch keine Fotos hochgeladen.

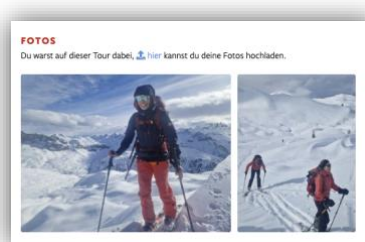
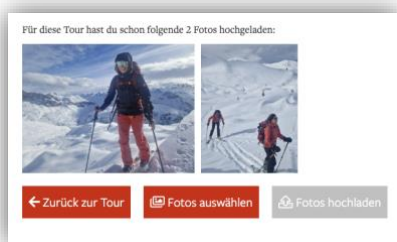
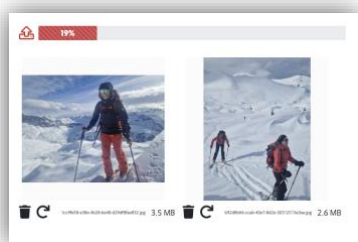
[← Zurück zur Tour](#)
[📁 Fotos auswählen](#)
[📤 Fotos hochladen](#)

<sup>1</sup> Siehe auch [Anleitung Tour Anmeldung mit SAC Login](#). Den SAC Login brauchst du auch zum [Hütten reservieren](#), für das [SAC Tourenportal](#) oder um [deine Daten auf sac-cas.ch](#) zu aktualisieren.

Mit  **Fotos auswählen** kannst du die Fotos von deinem Computer, Smartphone oder Tablet auswählen und siehst dann eine Vorschau. Mit  kannst du Fotos, vor dem Hochladen, noch drehen oder mit  vor dem Hochladen wieder entfernen.



Mit  **2 Fotos hochladen** werden die Fotos hochgeladen und sind für alle Mitglieder unserer Sektion auf der unserer Homepage sichtbar.



Eine Übersicht all deiner Fotos kannst du unter «*Meine Fotos*» sehen.

